



VITESSE ET PRÉCISION

EmboCube™ Gélatine d'embolisation

**VOUS POUVEZ ENFIN INJECTER DE LA MOUSSE DE GÉLATINE
AVEC RÉGULARITÉ PAR MICROCATHÉTER***

EmboCube est indiqué pour l'embolisation des vaisseaux sanguins afin d'occlure le flux sanguin pour contrôler le saignement et l'hémorragie. EmboCube est la seule mousse de gélatine à être précisément mesurée, prédécoupée et préinsérée dans une seringue pour une préparation plus rapide et une injection ciblée.



VITESSE • PRÉCISION • RÉGULARITÉ

EmboCube™

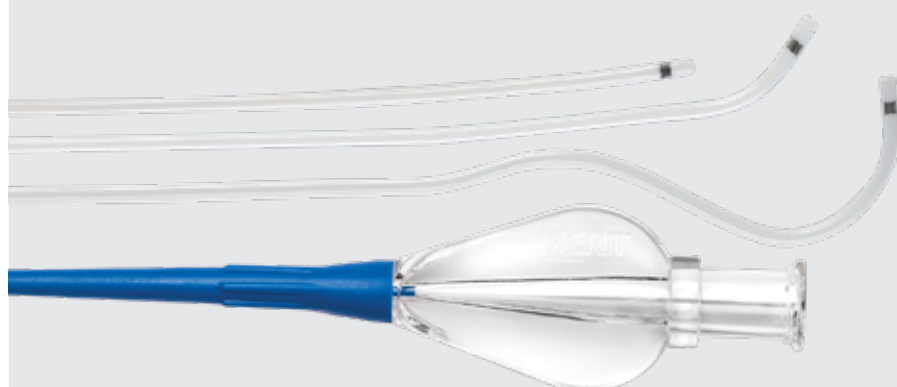
Gélatine d'embolisation

INJECTION



- La gélatine EmboCube à code couleur vert peut être injectée à l'aide de microcathéters à diamètre interne $\geq 0,62$ mm (0,024").

Compatible avec :



Microcathéter Maestro®
2,8 F - 2,8 F et 2,9 F - 2,9 F



- La gélatine EmboCube à code couleur rouge peut être injectée à l'aide de microcathéters à diamètre interne $\geq 1,02$ mm (0,040").


INSTRUCTIONS CONCERNANT LA PRÉPARATION ET L'INJECTION



MATÉRIEL NÉCESSAIRE :

- Seringue de 10 ml remplie de 5 ml de liquide physiologique (NaCl 0,9 %) et de 5 ml de solution de contraste
- Seringue EmboCube
- Robinet à trois voies
- Seringue d'injection d'une contenance de 1 ml ou 3 ml

1. Munissez-vous d'une seringue 10 ml et remplissez-la de 5 ml de solution de contraste et de 5 ml de liquide physiologique (NaCl 0,9 %) et raccordez-la à un robinet à trois voies. Évacuez l'air de la seringue contenant le mélange de liquide physiologique/solution de contraste et du robinet à trois voies.
2. Comprimez bien la gélatine EmboCube avec le piston de la seringue pour en expulser l'air.
3. Fixez la seringue contenant la gélatine EmboCube sur l'orifice latéral du robinet à trois voies. Effectuez lentement deux à cinq transferts d'une seringue à l'autre afin d'hydrater totalement la gélatine EmboCube.
4. Détachez la seringue de 10 ml vide du robinet à trois voies et remplacez-la par une seringue d'injection d'une contenance de 1 ml ou 3 ml. Afin de minimiser les risques éventuels d'introduction d'air dans le système, remplissez lentement la seringue d'injection avec la gélatine EmboCube hydratée par le mélange liquide physiologique/solution de contraste. Expulsez tout air du système avant injection.
5. Fixez un cathéter d'injection à la seringue d'injection de 1 ml ou 3 ml. Injectez la gélatine EmboCube hydratée par le mélange liquide physiologique/solution de contraste de la seringue d'injection dans le cathéter avec guidage par visualisation sous fluoroscopie. L'injection de type pulsatile doit être lente pour permettre d'observer le débit de la solution de contraste. Continuez l'injection de la gélatine EmboCube jusqu'à l'obtention du degré d'embolisation désiré.
6. Une fois la procédure effectuée, retirez le cathéter tout en maintenant une légère aspiration afin de ne pas déloger la gélatine d'embolisation EmboCube résiduelle se trouvant dans la lumière du cathéter.



EmboCube™

Gélatine d'embolisation


INFORMATIONS DE COMMANDE

RÉFÉRENCE DE CATALOGUE	TAILLE DU PRODUIT HYDRATÉ	POIDS	SERINGUE D'INJECTION RECOMMANDÉE	DI MINIMUM DU CATHÉTER	CODE COULEUR
EC2550*	2,5 mm	50 mg	1 ml	0,62 mm (0,024")	●
EC25100*	2,5 mm	100 mg	1 ml	0,62 mm (0,024")	●
EC5050	5,0 mm	50 mg	3 ml	1,02 mm (0,040")	●
EC50100	5,0 mm	100 mg	3 ml	1,02 mm (0,040")	●

* Convient à une utilisation avec un microcathéter à diamètre interne $\geq 0,62$ mm (0,024")

Conditionné en 5 unités par boîte.



 Biosphere Medical, S.A.
Parc des Nations - Paris Nord 2
383 rue de la Belle Etoile
95700 Roissy en France
France
MDD 93/42/EEC Classe III

 2797

Pour plus d'informations, contactez votre représentant commercial Merit ou rendez-vous sur www.merit.com/emboCube.

Avant utilisation, lire attentivement le manuel d'utilisation pour connaître les indications et contre-indications, les avertissements, les précautions et les consignes d'utilisation.



Comprendre. Innover. Distribuer.

merit.com

Merit Medical France
Centre d'affaires du
Parc des Lumières
46, avenue des Frères Lumière
78190 Trappes, France
+33 (0)1 30 57 24 24

Merit Medical Systems, Inc.
1600 West Merit Parkway
South Jordan, Utah 84095
1.801.253.1600
1.800.35.MERIT

Merit Medical Europe,
Moyen-Orient et Afrique (EMEA)
Amerikalaan 42, 6199
AE Maastricht-Airport
Pays-Bas
+31 43 358 82 22

Merit Medical Ireland Ltd.
Parkmore Business Park West
Galway, Irlande
+353 (0) 91 703 733

703936003_004 ID101822